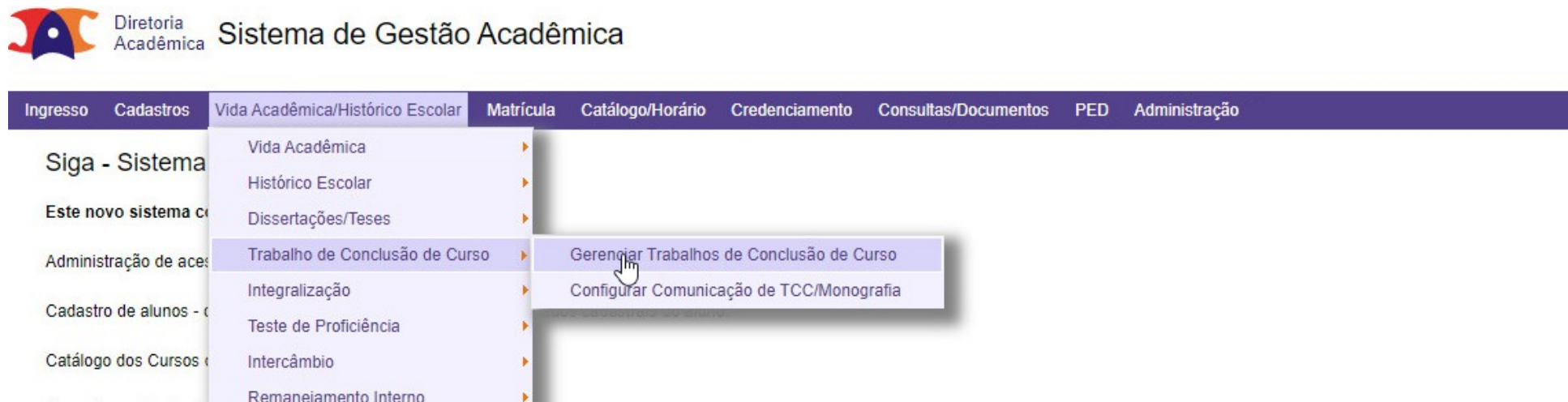


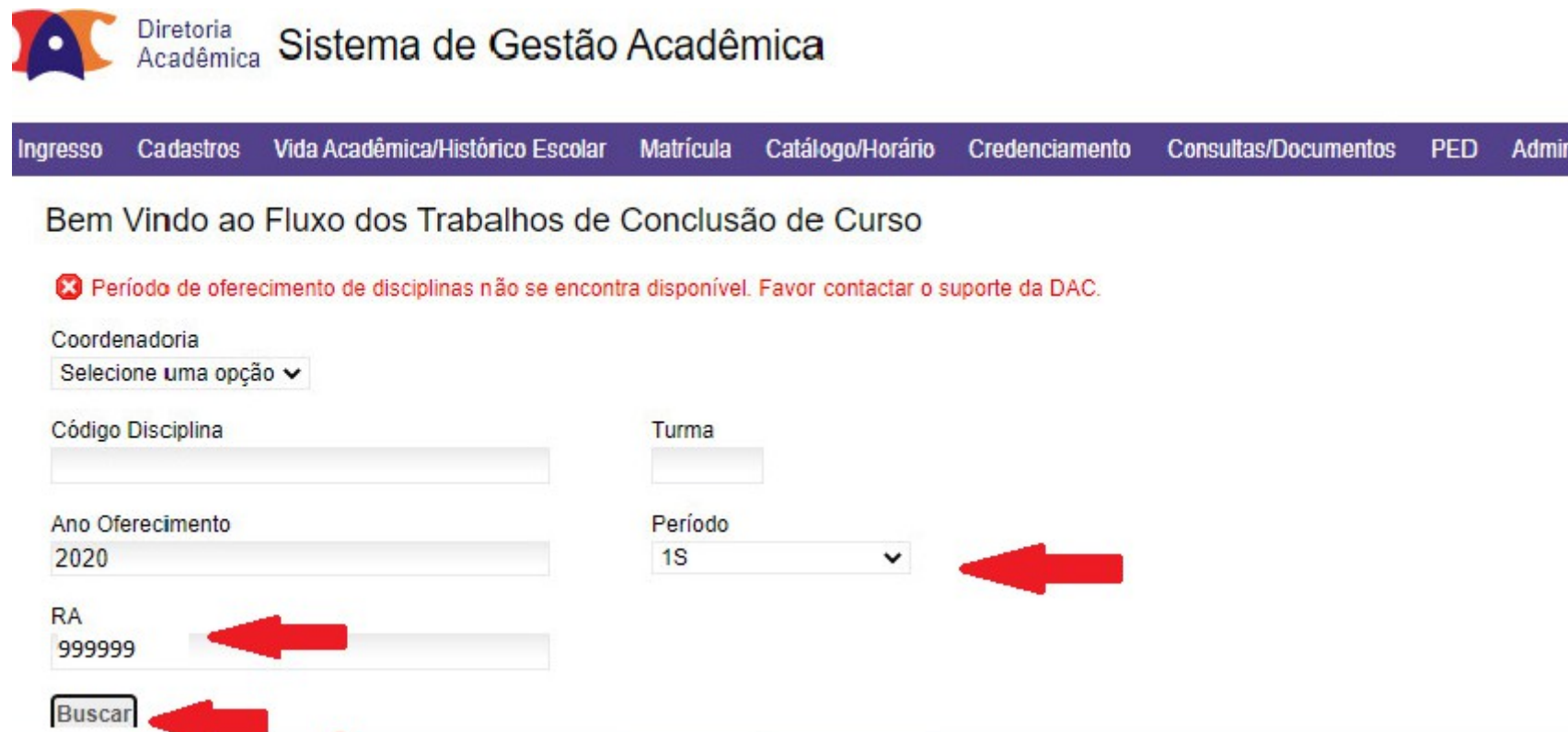
Ao acessar o SIGA, o primeiro passo será a tela abaixo:

1 - Vida Acadêmica/Histórico Escolar, Trabalho de Conclusão de Curso e Gerenciar Trabalho de Conclusão de Curso.



The screenshot shows the top navigation bar of the SIGA system. The 'Vida Acadêmica/Histórico Escolar' menu is expanded, showing options like 'Vida Acadêmica', 'Histórico Escolar', 'Dissertações/Teses', 'Trabalho de Conclusão de Curso', 'Integralização', 'Teste de Proficiência', 'Intercâmbio', and 'Remanejamento Interno'. The 'Trabalho de Conclusão de Curso' option is further expanded, showing 'Gerenciar Trabalhos de Conclusão de Curso' and 'Configurar Comunicação de TCC/Monografia'. A mouse cursor is pointing at 'Gerenciar Trabalhos de Conclusão de Curso'.

2 - Selecionar o período 1S, preencher o RA do aluno e clicar em "Buscar".



The screenshot shows the search page for 'Trabalhos de Conclusão de Curso'. The page title is 'Bem Vindo ao Fluxo dos Trabalhos de Conclusão de Curso'. A red error message states: 'Período de oferecimento de disciplinas não se encontra disponível. Favor contactar o suporte da DAC.' Below the error message, there are several input fields: 'Coordenadoria' (a dropdown menu with 'Selecione uma opção'), 'Código Disciplina', 'Turma', 'Ano Oferecimento' (set to 2020), 'Período' (set to 1S), 'RA' (set to 999999), and a 'Buscar' button. Red arrows point to the 'Período' dropdown, the 'RA' input field, and the 'Buscar' button.

### 3 - O sistema apresentará a tela abaixo. No canto superior direito, clicar em "Validar Orientação".

The screenshot shows the 'Gerenciar Trabalhos de Conclusão de Curso' interface. At the top, there is a navigation menu with items like 'Ingresso', 'Cadastros', 'Vida Acadêmica/Histórico Escolar', 'Matrícula', 'Catálogo/Horário', 'Credenciamento', 'Consultas/Documentos', 'PED', and 'Administração'. The main content area is titled '174487 - Matheus Dezotti Luiz - Curso: 10G'. On the left, there is a sidebar with 'Perfil de Acesso' (Avaliador, Orientador), 'EM105 - A' (Introdução ao Trabalho de Conclusão de Curso), and buttons for 'Voltar', 'Alunos', and 'Avaliadores'. The central area displays 'Dados do Aluno' with a 'FOTO' placeholder and fields for RA, Curso (10G), Telefone, RG, Sexo, Nome no Registro Civil, Nome Curso, Email Pessoal, CPF, Data Nascimento, Habilitação/Ênfase, Email Institucional, Passaporte, and Nacionalidade (Brasileiro). At the bottom, there is a section for 'Orientadores' with 'Orientação: 0999 Nome orientador - Início: 09/03/2020 (Orientação aguardando validação)' and 'Coorientação:'. In the top right corner, there is a blue notification box with an information icon and the text 'Validar Aceitar orientação do TCC? Validar Orientação'. A red arrow points to the 'Validar Orientação' button.

### 4 - Na mesma tela será apresentado o pop-up para validação, conforme imagem abaixo. Selecionar "Sim" e clicar em "Validar".

This screenshot shows the same interface as above, but with a 'Validar Orientação' pop-up dialog box open. The dialog box has a title bar and contains the text: 'Aceita orientar o(a) aluno(a) [nome] RA [RA] no desenvolvimento de seu TCC/Monografia a partir de 09/03/2020?'. Below this text are two radio buttons: 'Sim' (which is selected) and 'Não'. At the bottom of the dialog box are two buttons: 'Validar' and 'Fechar'. A red arrow points to the 'Sim' radio button, and another red arrow points to the 'Validar' button. In the background, the 'Validar' button from the notification box is also visible, with a red arrow pointing to it. The notification box in the top right corner now shows a close button (X) and the text 'Validar Aceitar orientação do TCC? Validar Orientação'.

## 5 - Feito! Aparecerá a tela abaixo.

 Avaliador  
Orientador

EM105 - A

Introdução ao Trabalho de Conclusão de  
Curso

[Voltar](#)

[Alunos](#)

[Avaliadores](#)

[<< Voltar Menu Disciplina](#)

### ■ Orientadores

Orientação: [Redacted]

Coorientação:



### ■ Examinadores

Matrícula	Nome	Tipo Participação	Tipo Componente
[Redacted]	[Redacted] (Docente)	Presidente	Titular

### ■ Arquivos

Documento ⇅	Tipo ⇅	Curso ⇅	Data Upload ⇅
-------------	--------	---------	---------------

### ■ Histórico

Fase ⇅	Usuário ⇅	Data ⇅	Status ⇅	Comentário ⇅
Trabalho Final	orientador	05/08/2020 17:08:44	Orientação/Coorientação validada 	Orientação aceita 
Trabalho Final	[Redacted]	04/08/2020 12:20:57	Orientador Cadastrado	[Redacted]
Avaliador	[Redacted]	04/08/2020 12:20:57	Avaliador Cadastrado	[Redacted]

**Na coluna status constará "Orientação/Coorientação Validada" e na coluna comentários constará "Orientação aceita"**

**Quaisquer dúvidas ou dificuldades, continuo à disposição.**